

REDVET Revista electrónica de Veterinaria

REDVET Rev. electrón. vet. - <http://www.redvet.es>

Vol. VIII, Nº 2, Febrero/2007

<http://www.veterinaria.org/revistas/redvet/n020207.html>



Neurocisticercosis: Afiches para Capacitación

MARCELO ROJAS C. *M V, Mg Ad Ed.*

Profesor Principal cesante de Parasitología Veterinaria,
Universidad Nacional Mayor de San Marcos.

Profesor de la Escuela de Post Grado de la Universidad
Nacional de Ica

Profesor virtual en www.veterinaria.org

E-mail: mrojasc41@hotmail.com, m_rojasc41@Yahoo.es

REDVET: 2007, Vol. VIII Nº 2

Recibido: 10 Enero 2006 / Referencia: 020705 / Aceptado: 30 Enero 2006 / Publicado: 02 Febrero 2007

Esta presentación DIVULGATIVA está disponible en <http://www.veterinaria.org/revistas/redvet/n020207.html>

concretamente en <http://www.veterinaria.org/revistas/redvet/n020207/020705.pdf>

REDVET® Revista Electrónica de Veterinaria está editada por Veterinaria Organización®.

Se autoriza la difusión y reenvío siempre que enlace con Veterinaria.org®

<http://www.veterinaria.org> y con REDVET® - <http://www.redvet.es>

Introducción – Justificación de estos afiches

En el sistema universitario (me atrevo a decir, de todo el mundo), es poco el contenido educativo relativo a la transferencia tecnológica para efectos de la capacitación de la sociedad sobre problemas de salud (claros ejemplos desafiantes para los veterinarios son la hidatidosis y cisticercosis) y otros; manejados en términos de cambios de conducta. Los términos de control y prevención están dados en un lenguaje académico, muy abstracto y obviamente intrascendente en la comunidad. Al punto que que las recomendaciones que manejan los Profesionales, resultan imprácticos en el ámbito social.

Cada vez que voy a Provincias (interior del país) y tengo la oportunidad de hablar sobre el control de las citadas metocestodias: mis auditorios quedan impactado y entendiendo la gravedad del Problema, y la tarea para solucionarlo. Los Técnicos Agropecuarios, los de las ONGs, los mismos Profesionales del Ministerio de Agricultura (SENASA), quedan impresionados del mensaje y contenido de los Afiches.

Muchísimas veces me las han pedido (los afiches), pero les ofrecí publicarlos; porque considero que tiene gran creatividad y propiedad intelectual.

He visto muchísimas imágenes de Capacitación; que en lugar de simplificar el mensaje, los complican.

Es pues, una herramienta de trabajo para los capacitadores, para Veterinarios jóvenes e inexpertos, para la gente que está en contacto directo con el problema (pobladores); pero también lo será para tantos nuevos Profesores universitarios, sin experiencia de campo.

Puede que al lector universitario impresione negativamente el lenguaje de los afiches; pero casualmente está hecho en el lenguaje popular que conoce la comunidad rural.

La publicación persigue entregar a usuarios capacitadores de una herramienta para publicitarlos masivamente.

Neurocisticercosis: Problemática

La Neurocisticercosis es causada por la larva (*Cysticercus cellulosae*) de la *Teania solium*.

La larva o equivocadamente llamada "triquina" se desarrolla en la carne y cerebro del cerdo, y también en el cerebro de las personas (Fig 1).

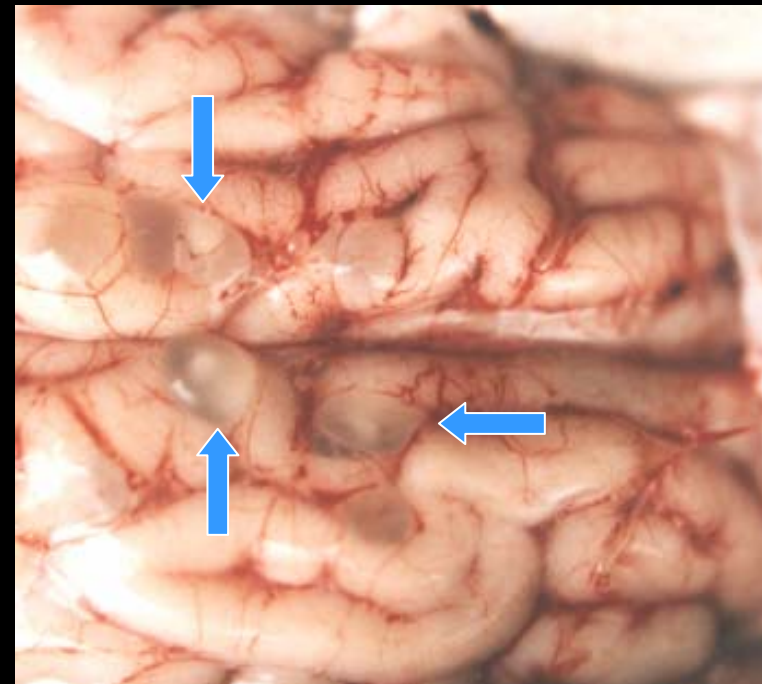
La *T. solium* o solitaria, crece en el intestino delgado de las personas. Ver figuras del Afiche 1.

Ocurre principalmente por la carencia de servicios de desagüe o destino de las excretas humanas, posibilitando que los cerdos coman las heces de las personas.

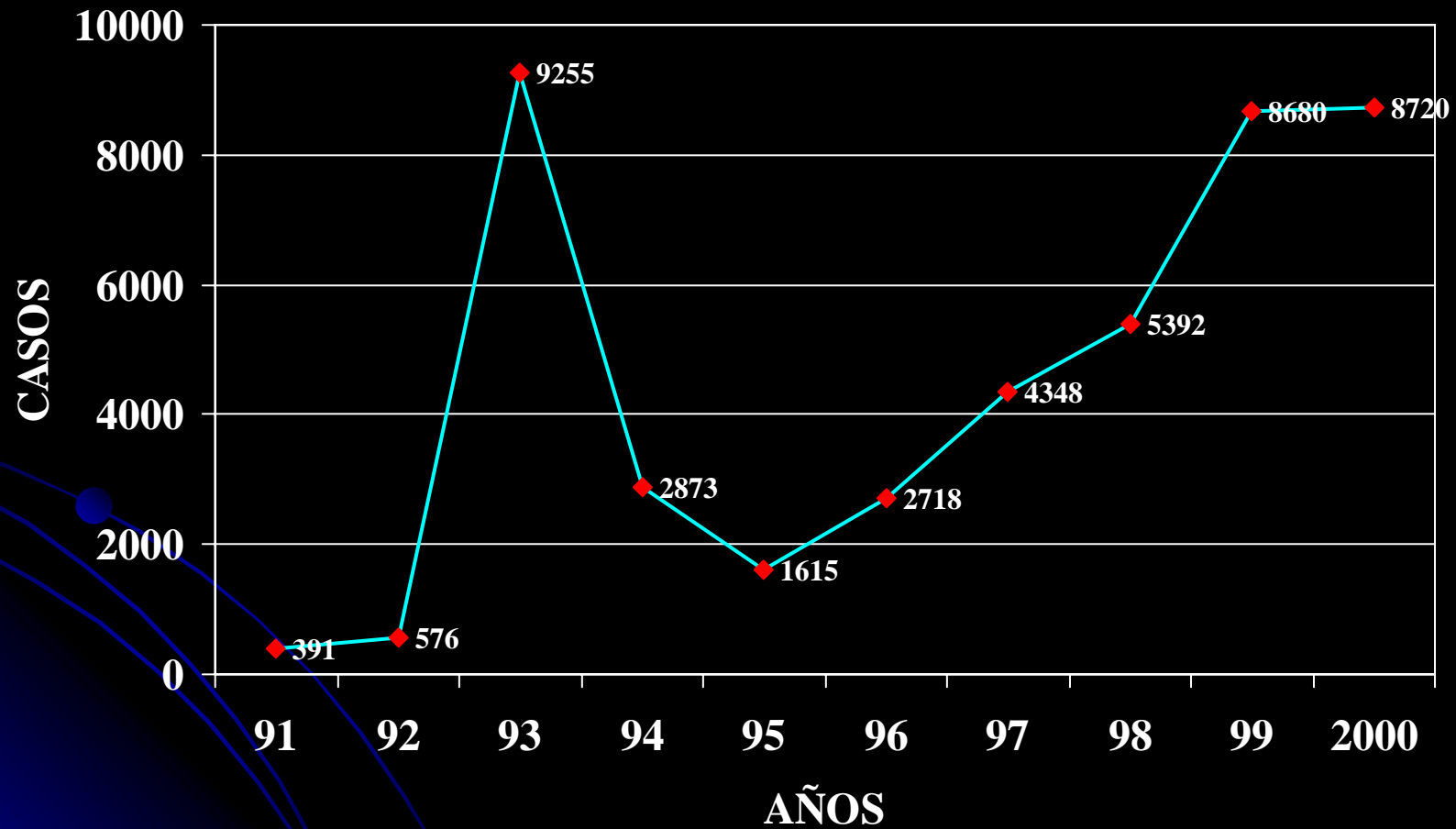
Es una grave dolencia en varios países latinoamericanos. En los servicios de neurología de países endémicos, 10-12 % son casos de neurocisticercosis.

En el Perú es una de las parasitosis más dramática e importante. Por ejemplo en el lapso 1991-2000 se han registrado 44 577 casos, con cifras de tendencia ascendente por sobre 8 000 en 1999 y 2000 (Fig 2). Actualmente, la problemática, es materia de rigurosa investigación conjunta en la Universidad Nacional Mayor de San Marcos y la Universidad Particular Cayetano Heredia,

Fig 1. Neurocisticercosis humana y suina



**Fig 2. Neurocisticercosis humana:
Casuística Peruana 1999-2000 (n = 44 577)**



FUENTE: Div Estadística. Ministerio de Salud

Neurocisticercosis: afiches para capacitación
<http://www.veterinaria.org/revistas/redvet/n020207/020705.pdf>

Neurocisticercosis: Control y Prevención

En la **transmisión de la cisticercosis** interviene el hábito o costumbre de las personas de defecar a campo abierto; que con el tiempo se transforma en una Conducta o comportamiento personal.

El **cambio actitudinal de las costumbres** es difícil y complejo. Requiere de mucho esfuerzo sostenido y de largo plazo.

Intervienen, ciertamente, además otros factores, de lo que ahora seguidamente se propone:

Los **siguientes afiches, estructurados en lenguaje simple y popular**, están preparados para la capacitación de todas las personas alfabetas.

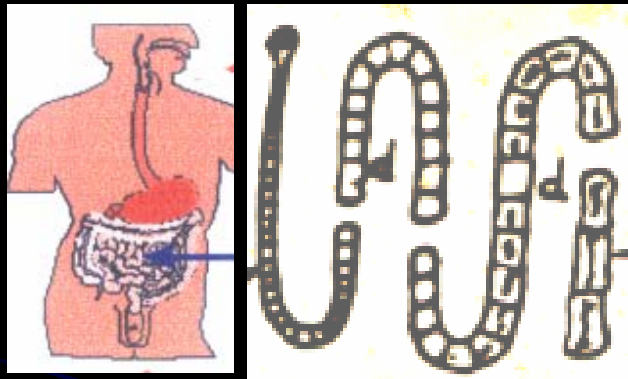
El objeto es imprimirlos, para efecto de uso masivo y publicitarse en lugares públicos como: Escuelas, Mercados, Clubes, etc, o colgarlas en Webs

Pero también en la contratapa de los cuadernos escolares, dado que la **conducta** se instala más sólidamente en los niños.

1

Evitemos que las Personas Enloquezcan y Mueran

La "*Solitaria*" de la
Tripa de las Personas



"*Triquina*" en el Cerebro
o Seso de las Personas



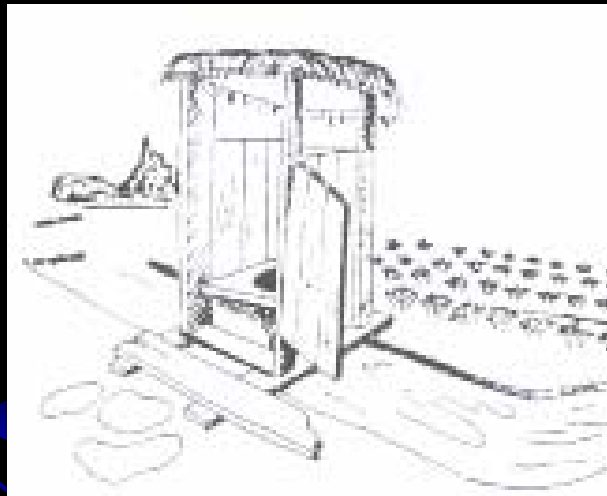
Produce

Originando Locura
y Muerte de las Personas

Impida que los Chanchos coman Caca de las Personas

Cómo evitar que los Chanchos coman Caca de las Personas

1. Instale una Letrina o Cagalero en su casa



2. Toda la familia debe cagar en la Letrina.

3. Nadie debe cagar en el corral o el campo o en la chacra.

¡Solamente en la Letrina!

Así evitaremos que las Personas enloquezcan y mueran por causa de la "Triquina" de los Chanchos